

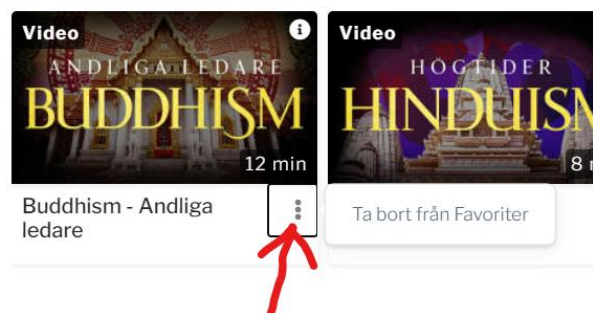
Ta bort favoriter

Klicka på bokmärket mellan sök och kundvagnen.

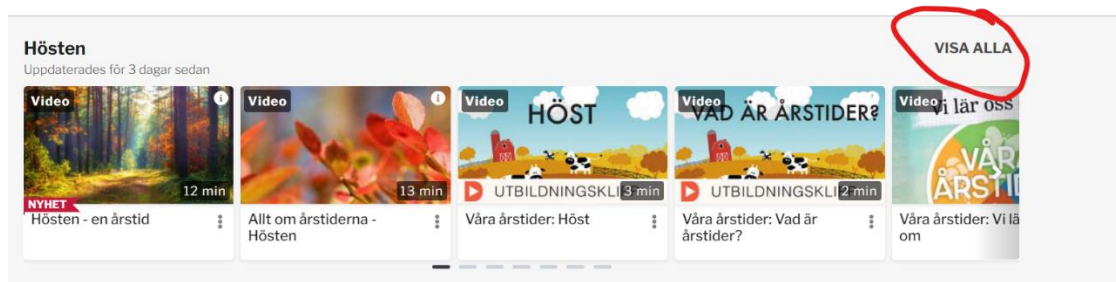


Leta fram favoriten du vill ta bort – klicka på de tre prickarna till höger, klicka ta bort från Favoriter.

Uppdaterades för 3 månader sedan



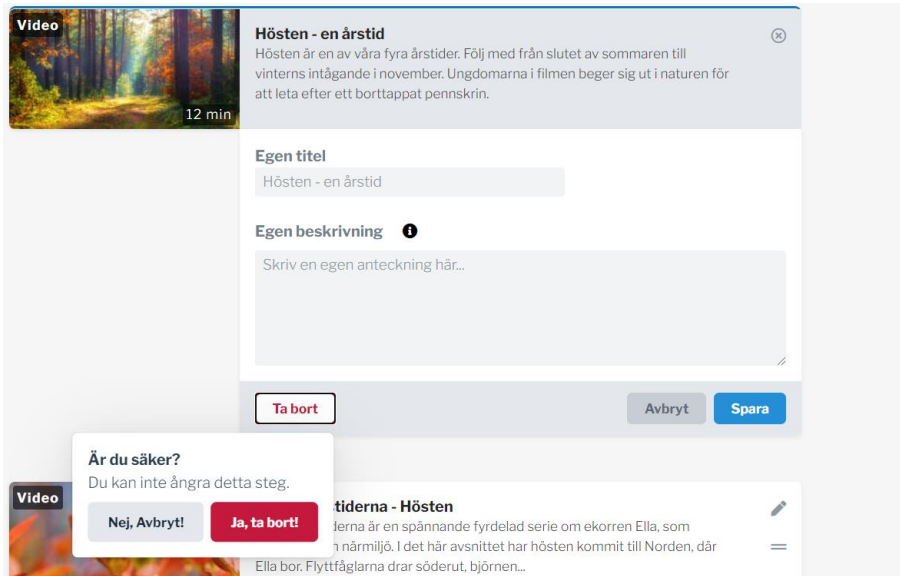
Vill du ta bort en favorit som finns i samlingar (tidigare mapp), letar du upp samlingen där favoriten finns sparad i och klickar på Visa alla.



Leta upp favoriten som ska tas bort. Klicka på pennan.



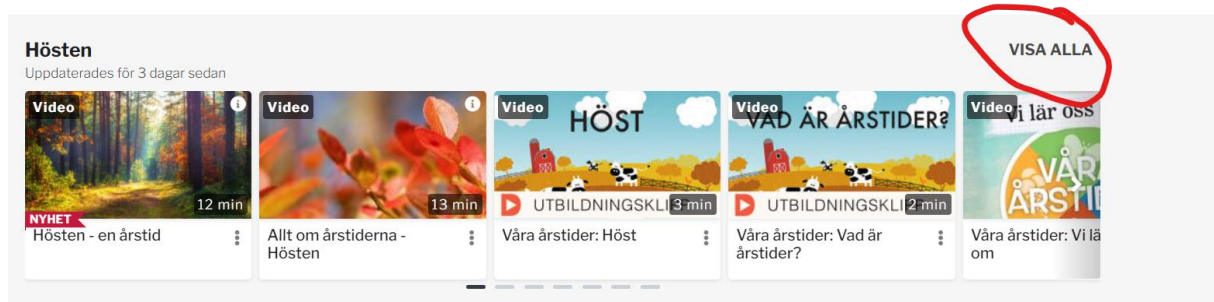
Klicka sedan på Ta bort och bekräfta med Ja, ta bort!



The screenshot shows a video player interface. At the top, there is a video thumbnail titled "Hösten - en årstid" with a duration of 12 min. Below the thumbnail, there is a description: "Hösten är en av våra fyra årstider. Följ med från slutet av sommaren till vinterns intågande i november. Ungdomarna i filmen beger sig ut i naturen för att leta efter ett borttappat pennskrin." Below the description, there are fields for "Egen titel" (containing "Hösten - en årstid") and "Egen beskrivning" (containing "Skriv en egen anteckning här..."). At the bottom of the video player, there are three buttons: "Ta bort" (highlighted in red), "Avbryt", and "Spara". A confirmation dialog box is overlaid on the "Ta bort" button, asking "Är du säker?" (Are you sure?) and "Du kan inte ångra detta steg." (You cannot undo this step). The dialog has two buttons: "Nej, Avbryt!" (No, Cancel!) and "Ja, ta bort!" (Yes, Delete!).

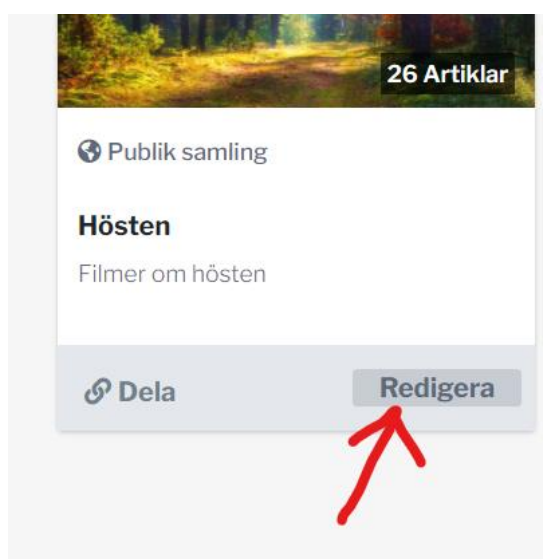
Ta bort hel samling

Vill du ta bort en hel samling. Leta upp samlingen Klicka på Visa Alla.



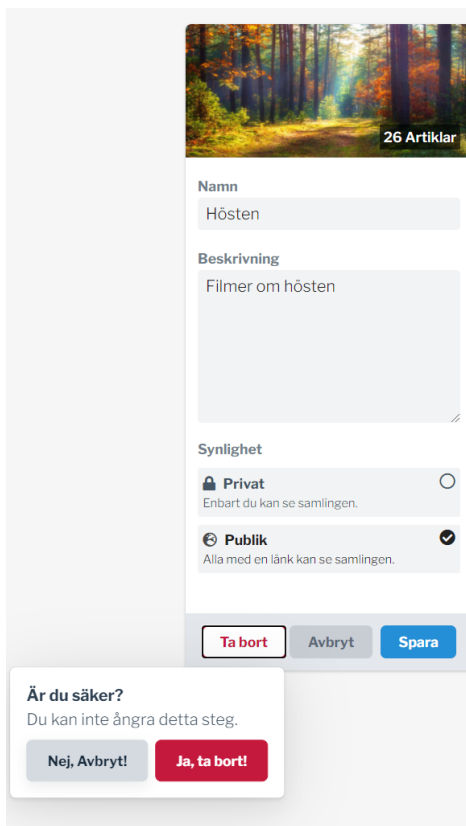
The screenshot shows a video collection page titled "Hösten" with the subtitle "Uppdaterades för 3 dagar sedan". There are five video thumbnails in a row. The first thumbnail is titled "Hösten - en årstid" with a duration of 12 min and a "NYHET" (New) badge. The second thumbnail is titled "Allt om årstiderna - Hösten" with a duration of 13 min. The third thumbnail is titled "Våra årstider: Höst" with a duration of 3 min and a "UTBILDNINGSKLIP" (Educational Clip) badge. The fourth thumbnail is titled "Våra årstider: Vad är årstider?" with a duration of 2 min and a "UTBILDNINGSKLIP" badge. The fifth thumbnail is titled "Våra årstider: Vi lär oss om" with a duration of 1 min and a "UTBILDNINGSKLIP" badge. In the top right corner of the page, there is a button labeled "VISA ALLA" (Show All), which is circled in red.

Klicka på Redigera.



The screenshot shows a video collection page titled "Hösten" with the subtitle "Filmer om hösten". At the top, there is a video thumbnail with the text "26 Artiklar". Below the thumbnail, there is a "Publik samling" (Public collection) icon and the title "Hösten". Below the title, there is the subtitle "Filmer om hösten". At the bottom of the page, there are two buttons: "Dela" (Share) and "Redigera" (Edit), which is highlighted in red with a red arrow pointing to it.

Klicka på Ta bort. Bekräfta genom att klicka på Ja, ta bort!



The screenshot shows a web interface for managing a collection. At the top is a thumbnail image of a forest path with the text "26 Artiklar". Below this are three sections: "Namn" with a text input field containing "Hösten"; "Beskrivning" with a text area containing "Filmer om hösten"; and "Synlighet" (Visibility) with two radio button options: "Privat" (selected) and "Publik". At the bottom of the form are three buttons: "Ta bort" (highlighted in red), "Avbryt", and "Spara". A confirmation dialog box is overlaid on the bottom left, asking "Är du säker?" (Are you sure?) and stating "Du kan inte ångra detta steg." (You cannot undo this step). It contains two buttons: "Nej, Avbryt!" (No, Cancel!) and "Ja, ta bort!" (Yes, Delete!).

26 Artiklar

Namn
Hösten

Beskrivning
Filmer om hösten

Synlighet

Privat
Enbart du kan se samlingen.

Publik
Alla med en länk kan se samlingen.

Ta bort Avbryt Spara

Är du säker?
Du kan inte ångra detta steg.

Nej, Avbryt! Ja, ta bort!